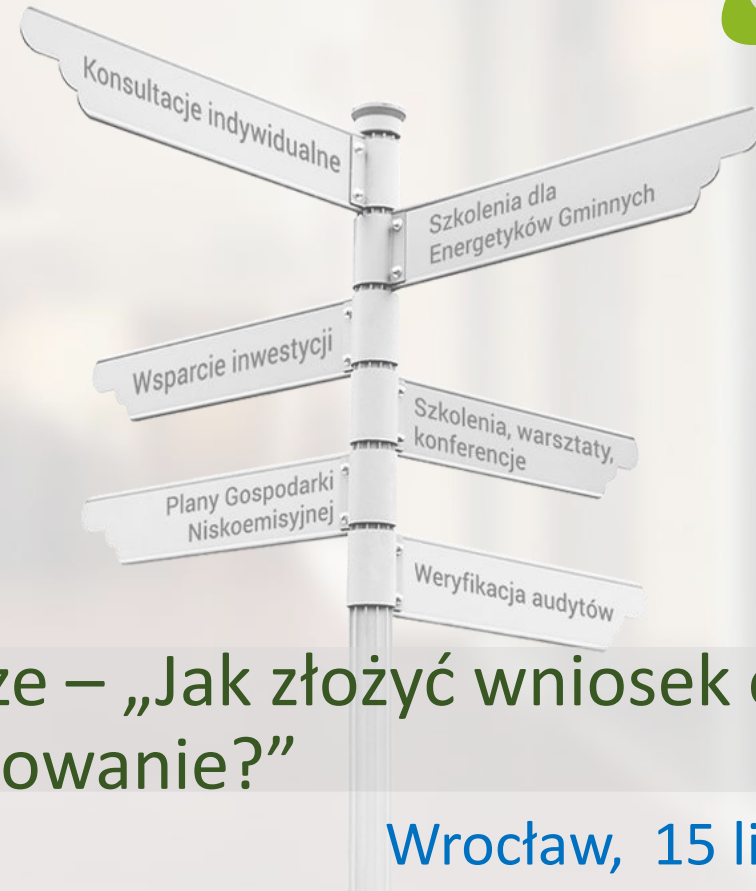


**Zainwestujmy razem
w środowisko**



Doradztwo
energetyczne



Program Czyste Powietrze – „Jak złożyć wniosek o dofinansowanie?”

Wrocław, 15 lipca 2021 r.

Wojewódzki Fundusz Ochrony Środowiska i Gospodarki Wodnej we Wrocławiu

Spotkanie realizowane w ramach Projektu „Ogólnopolski system wsparcia doradczego dla sektora publicznego, mieszkaniowego oraz przedsiębiorstw w zakresie efektywności energetycznej oraz OZE”



Rzeczpospolita
Polska




Wojewódzki Fundusz Ochrony Środowiska
i Gospodarki Wodnej
we Wrocławiu


Unia Europejska
Fundusz Spójności



Portal Beneficjenta



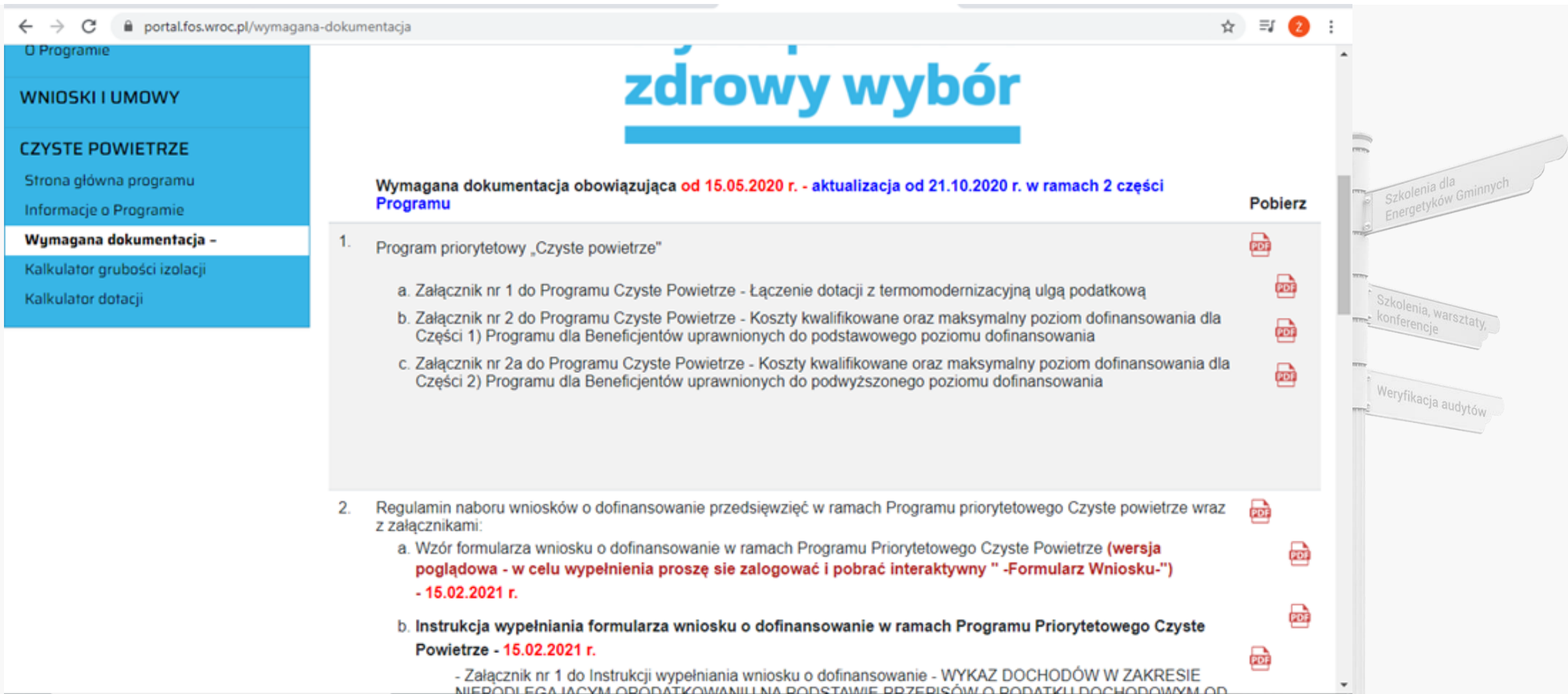
Portal Beneficjenta



The screenshot shows the website for the Beneficiary Portal. At the top, there is a navigation bar with the logo of the 'Wojewódzki Fundusz Ochrony Środowiska i Gospodarki Wodnej we Wrocławiu' and a search bar. The main content area features a large blue banner with the text 'POZYSKAJ PIENIĄDZE NA WYMIANĘ PIECA I TERMOMODERNIZACJĘ DOMU. WEJDŹ NA PORTAL I ZŁÓŻ WNIOSEK'. Below this, there are two prominent blue buttons: 'portal.wfosigw.wroclaw.pl' and 'www.czystepowietrze.gov.pl'. To the left of the banner is a vertical menu with items like 'O Programie', 'Część pierwsza programu podstawowy poziom', and 'Złóż wniosek'. At the bottom right of the banner, there is a small text block with metadata: 'Ostatnio zmodyfikował: Sylwester Tyszkowski 2020-08-03 08:32:09', 'Opublikował: Robert Borkacki 2020-05-19 12:46:14', 'Autor dokumentu: Robert Borkacki', and 'Liczba wyświetleń strony: 2622'. On the right side of the screenshot, there is a vertical sidebar with icons for home, print, share, email, and list.



Portal Beneficjenta



portal.fos.wroc.pl/wymagana-dokumentacja

zdrowy wybór

Wymagana dokumentacja obowiązująca od 15.05.2020 r. - aktualizacja od 21.10.2020 r. w ramach 2 części Programu

Pobierz

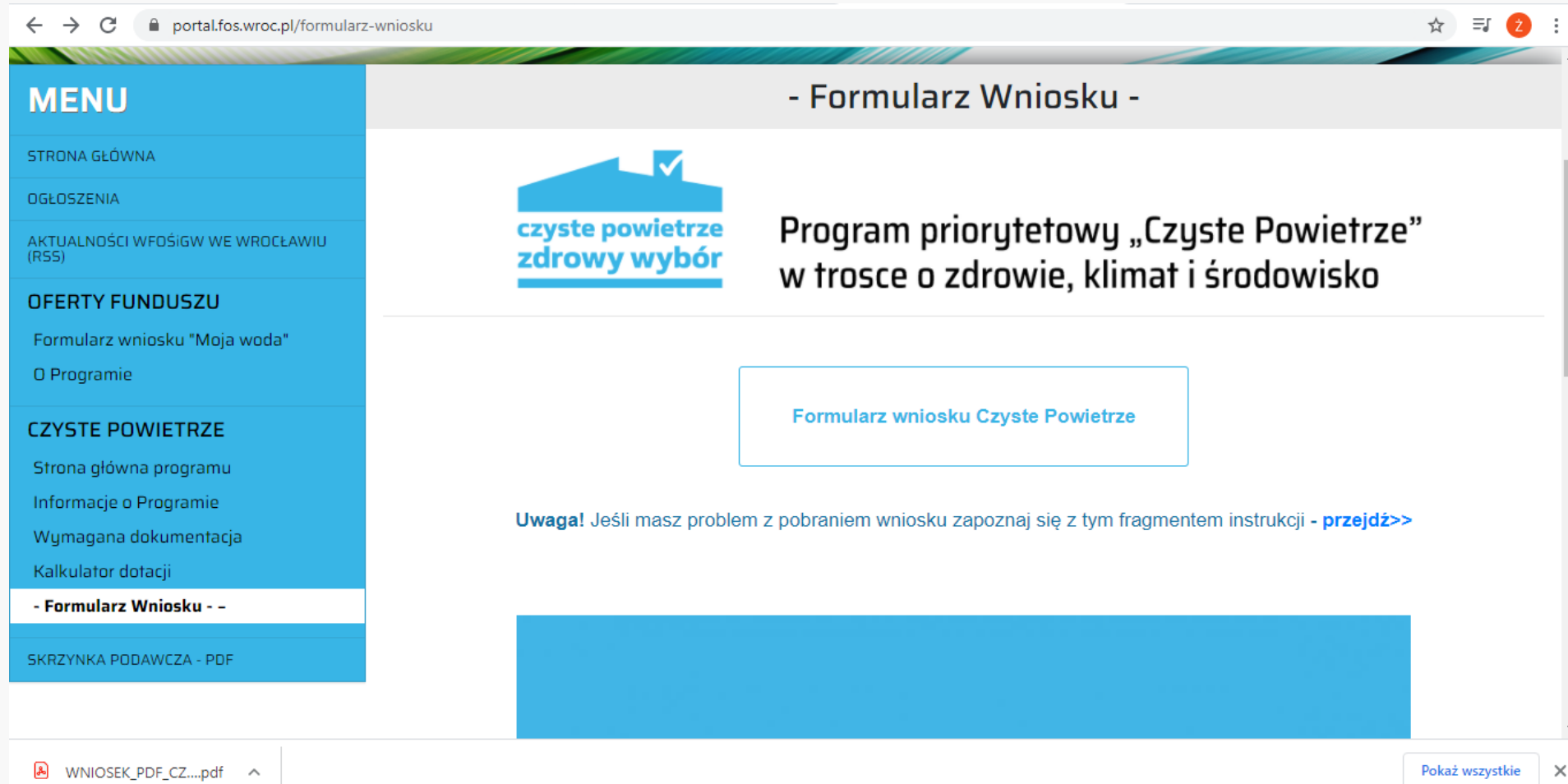
1. Program priorytetowy „Czyste powietrze”
 - a. Załącznik nr 1 do Programu Czyste Powietrze - Łączenie dotacji z termomodernizacyjną ulgą podatkową
 - b. Załącznik nr 2 do Programu Czyste Powietrze - Koszty kwalifikowane oraz maksymalny poziom dofinansowania dla Części 1) Programu dla Beneficjentów uprawnionych do podstawowego poziomu dofinansowania
 - c. Załącznik nr 2a do Programu Czyste Powietrze - Koszty kwalifikowane oraz maksymalny poziom dofinansowania dla Części 2) Programu dla Beneficjentów uprawnionych do podwyższonego poziomu dofinansowania
2. Regulamin naboru wniosków o dofinansowanie przedsięwzięć w ramach Programu priorytetowego Czyste powietrze wraz z załącznikami:
 - a. Wzór formularza wniosku o dofinansowanie w ramach Programu Priorytetowego Czyste Powietrze (**wersja poglądowa - w celu wypełnienia proszę się zalogować i pobrać interaktywny " -Formularz Wniosku-" - 15.02.2021 r.**)
 - b. Instrukcja wypełniania formularza wniosku o dofinansowanie w ramach Programu Priorytetowego Czyste Powietrze - 15.02.2021 r.
 - Załącznik nr 1 do Instrukcji wypełniania wniosku o dofinansowanie - WYKAZ DOCHODÓW W ZAKRESIE NIERÓDLEGAJĄCYM OPODATKOWANIU NA PODSTAWIE PRZEPISÓW O PODATKU DOCHODOWYM OD

Szkolenia dla Energetyków Gminnych

Szkolenia, warsztaty, konferencje

Weryfikacja audytów

Formularz Wniosku




portal.fos.wroc.pl/formularz-wniosku

MENU

- STRONA GŁÓWNA
- OGŁOSZENIA
- AKTUALNOŚCI WFOŚiGW WE WROCŁAWIU (RSS)
- OFERTY FUNDUSZU**
 - Formularz wniosku "Moja woda" O Programie
- CZYSTE POWIETRZE**
 - Strona główna programu
 - Informacje o Programie
 - Wymagana dokumentacja
 - Kalkulator dotacji
 - Formularz Wniosku - -**
- SKRZYNKA PODAWCZA - PDF

- Formularz Wniosku -

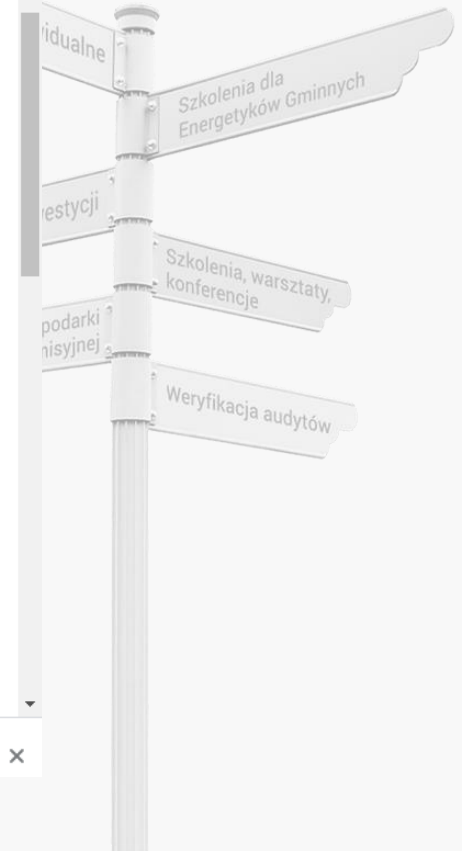
 Program priorytetowy „Czyste Powietrze” w trosce o zdrowie, klimat i środowisko

[Formularz wniosku Czyste Powietrze](#)

Uwaga! Jeśli masz problem z pobraniem wniosku zapoznaj się z tym fragmentem instrukcji - [przejdź>>](#)

WNIOSEK_PDF_CZ...pdf

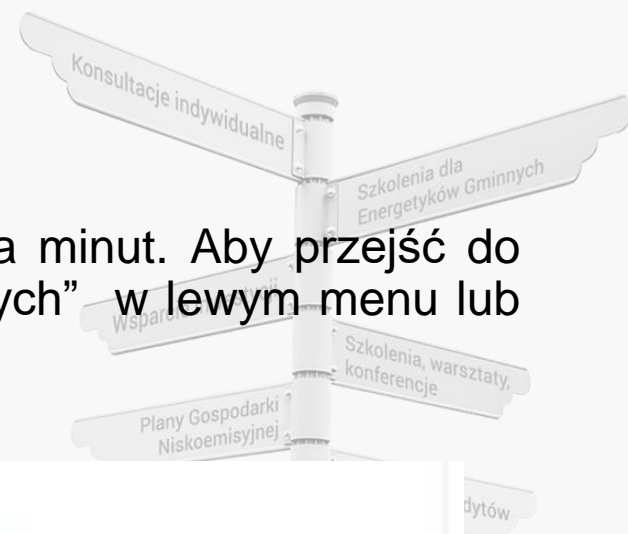
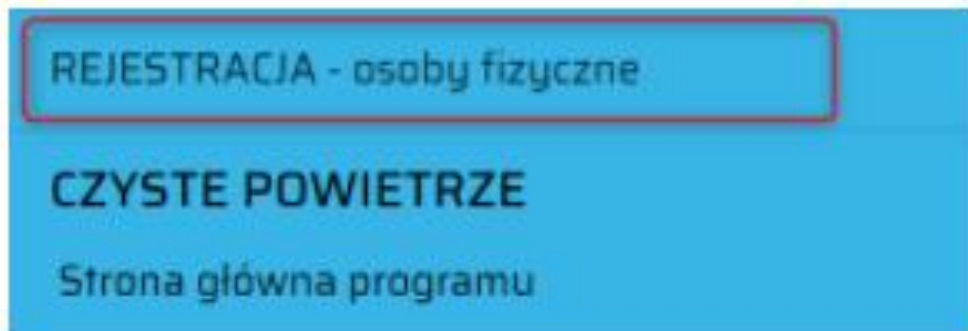
Pokaż wszystkie



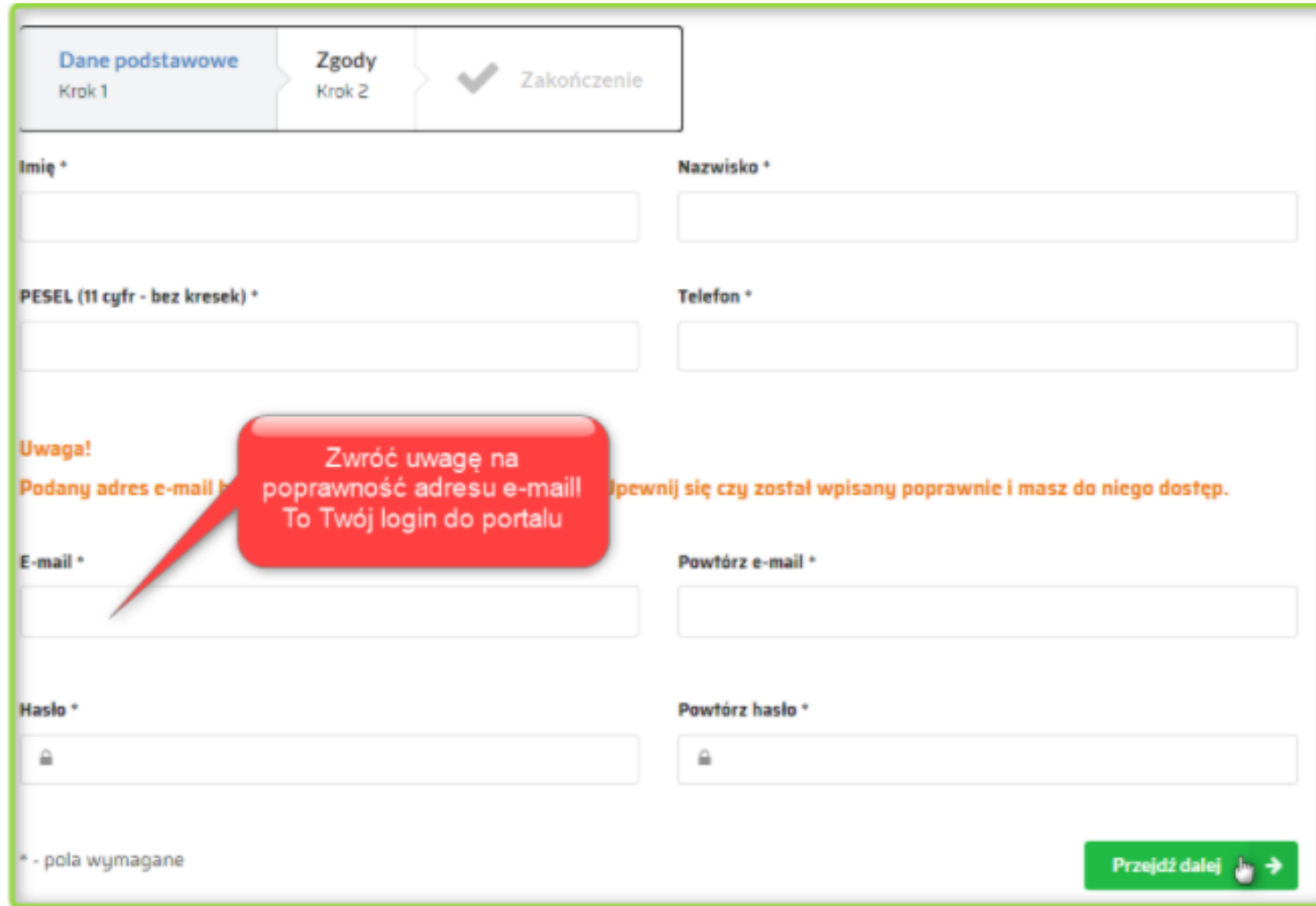
PORTAL BENEFICJENTA – JAK SIĘ ZAREJESTROWAĆ?

Krok 1 - zarejestruj konto na Portalu Beneficjenta.


Rejestracja konta w Portalu Beneficjenta jest bardzo łatwa i zajmuje kilka minut. Aby przejść do rejestracji konta na portalu należy odnaleźć opcję “Rejestracja dla osób fizycznych” w lewym menu lub pod panelem logowania.



Następnie w zakładce “Dane podstawowe” należy wypełnić wszystkie wymagane pola:



The screenshot shows a registration form with three steps: "Dane podstawowe Krok 1", "Zgody Krok 2", and "Zakończenie". The form includes fields for: Imię *, Nazwisko *, PESEL (11 cyfr - bez kresek) *, Telefon *, E-mail *, and Hasło *. A red callout box points to the E-mail field with the text: "Zwróć uwagę na poprawność adresu e-mail! To Twój login do portalu". Below the callout, there is a warning message: "Uwaga! Podany adres e-mail musi być poprawny. Upewnij się czy został wpisany poprawnie i masz do niego dostęp." A green "Przejdź dalej" button is at the bottom right.



Uwaga! Formularz rejestracyjny sprawdza czy na podany numer PESEL nie ma już wcześniej założonego konta na portalu. Jeśli znajdzie takie konto dostaniesz odpowiedni komunikat i założenie konta będzie niemożliwe.

PESEL (11 cyfr - bez kresek) *

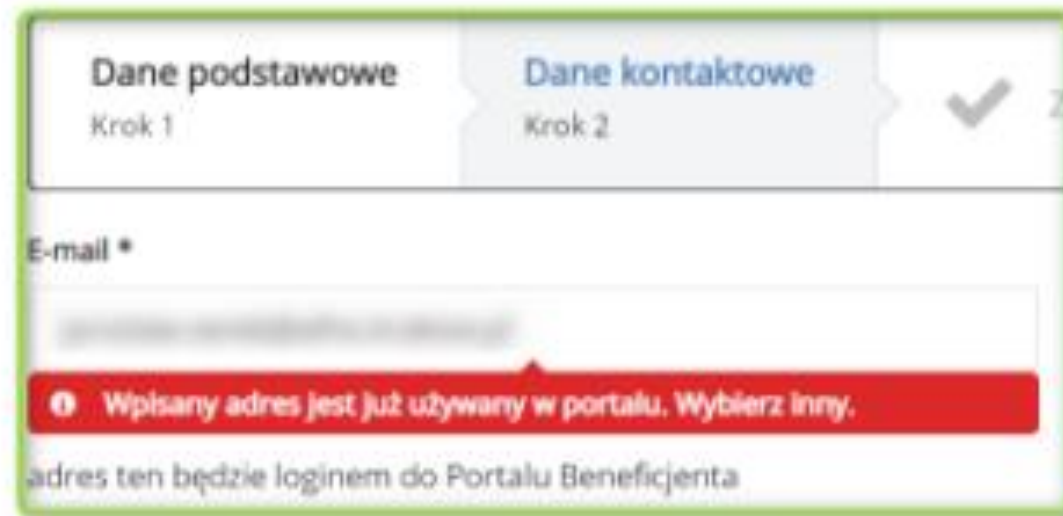
ⓘ PESEL 7703 [redacted] jest już wykorzystywany przez użytkownika ma...om (konto aktywne)



Uwaga!

Pamiętaj, aby podać adres e-mail, do którego masz w chwili rejestracji bezpośredni dostęp - ten adres będzie Twoim loginem do Portalu Beneficjenta i na niego zostanie wysłany link aktywacyjny konta. Uważaj też by nie popełnić błędów podczas wpisywania swojego adresu e-mail.

Formularz rejestracyjny sprawdza, czy podany adres e-mail nie został wcześniej użyty do rejestracji konta oraz sprawdzi siłę hasła. W razie wykrytych nieprawidłowości dostaniesz odpowiedni komunikat:



The screenshot shows a registration form with two tabs: "Dane podstawowe" (Krok 1) and "Dane kontaktowe" (Krok 2). The "Dane kontaktowe" tab is active. Below the tabs is an "E-mail *" input field. A red error message is displayed below the field: "Wpisany adres jest już używany w portalu. Wybierz inny." Below the error message, there is a note: "adres ten będzie loginem do Portalu Beneficjenta".





Aby założyć konto na portalu musisz wyrazić zgodę na przetwarzanie danych osobowych (1), Oświadczenie o zachowaniu poufności (3) i opcjonalnie zgodę na przesyłanie aktualnych informacji na temat programu oraz oferty Funduszu - newsletter (2).

Zgoda na przetwarzanie danych *

✓ W związku z powyższym oświadczam, że wyrażam zgodę na przetwarzanie przez Wojewódzki Fundusz Ochrony Środowiska i Gospodarki Wodnej w Krakowie ul. Kanoniczna 12, 31-002 Kraków moich danych osobowych w portalu beneficjenta WFOŚiGW w Krakowie (systemie Informatycznym Funduszu).

1

Newsletter

✓ W związku z powyższym wyrażam zgodę na otrzymywanie informacji o aktualnej ofercie Funduszu. Dane osobowe przekazane podczas rejestracji konta są wykorzystywane w celu informowania w formie newslettera o aktualnej ofercie Wojewódzkiego Funduszu Ochrony Środowiska i Gospodarki Wodnej w Krakowie. Przyjmuję do wiadomości, że wyrażenie zgody na otrzymywanie informacji o aktualnej ofercie Funduszu jest dobrowolne i może być w każdej chwili cofnięte oraz nie ma wpływu na proces rejestracji konta w portalu beneficjenta.

2

OŚWIADCZENIE O ZACHOWANIU POUFNOŚCI


Zakładając konto w portalu zgadzasz się na :

3

- a) nie podejmowanie prób instalowania urządzeń, uruchamiania aplikacji (programów), które mogłyby zakłócić i destabilizować prace systemu informatycznego, bądź naruszyć prywatność danych w nim zgromadzonych,
- b) powiadomienie WFOŚiGW o wykryciu incydentu związanego z bezpieczeństwem systemu a w szczególności nieautoryzowanego dostępu do danych,
- c) zachowanie w tajemnicy posiadanych haseł i kont w systemie informatycznym,
- d) zmiany haseł do posiadanych kont co najmniej raz na miesiąc,
- e) nie podejmowanie prób wykorzystania obcych kont i uruchamiania aplikacji deszyfrujących (łamiących) hasła,
- f) monitorowanie i rejestrowanie działań wykonywanych w systemie.

* - pola wymagane

✓ Przejdź do zakończenia



Jeżeli formularz rejestracyjny będzie poprawnie uzupełniony, pojawi się informacja o **zakończeniu rejestracji**.
Zanim zatwierdzisz wniosek rejestracyjny **zweryfikuj poprawność wprowadzonych danych**:

Dziękujemy za wypełnienie formularza rejestracyjnego!
Na portalu zostanie utworzone Twoje konto co umożliwi pobranie i złożenie wniosku o dofinansowanie.
Po zatwierdzeniu wniosku o rejestrację zostaną wysłane (na adres e-mail) dalsze instrukcje wraz z linkiem aktywacyjnym.

Captcha

Kod z obrazka

x 9 x y s x

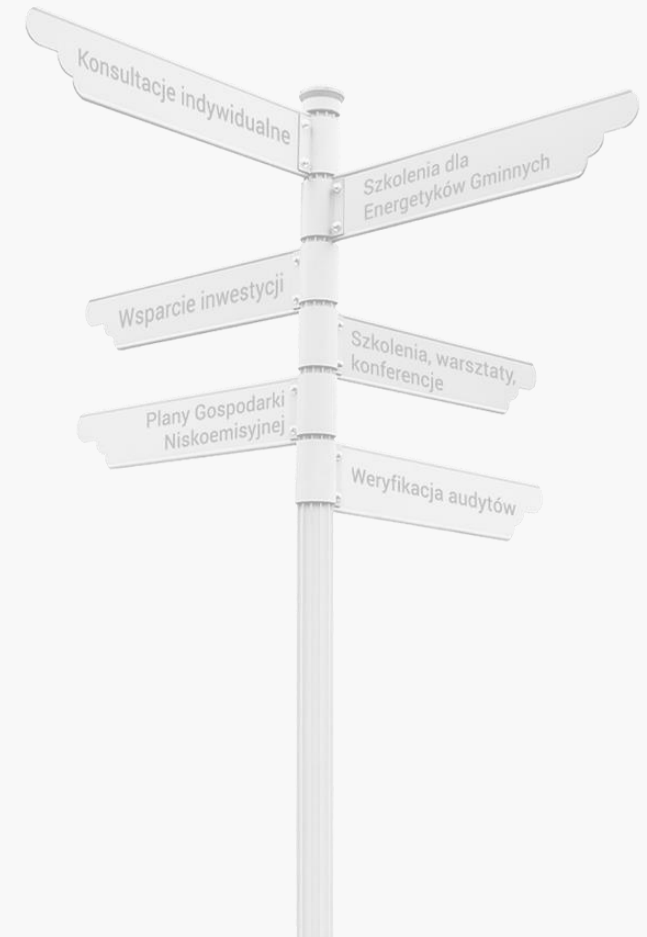
Przed zatwierdzeniem koniecznie sprawdź poprawność wprowadzonych danych

Podgląd danych

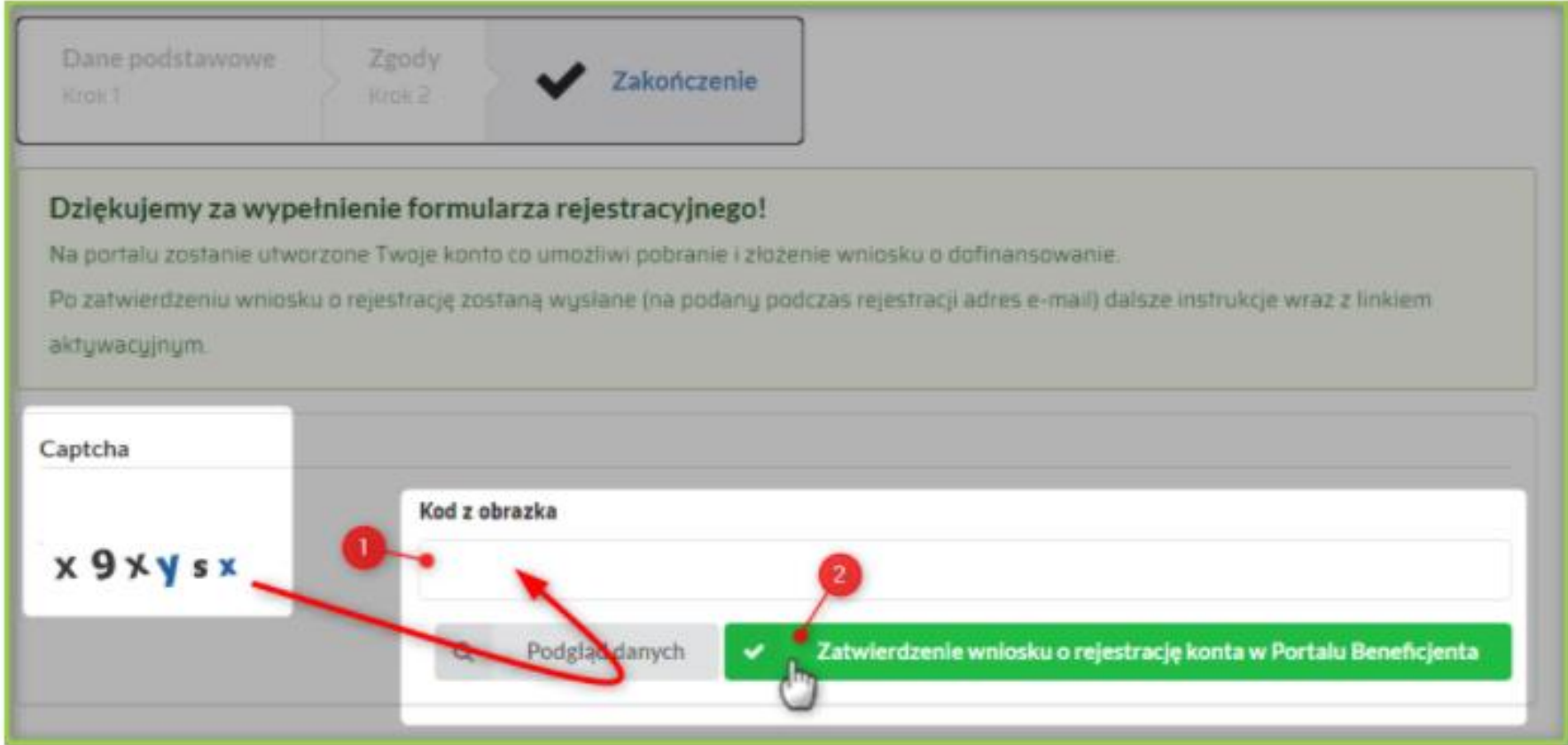
Zatwierdzenie wniosku o rejestrację konta w Portalu Beneficjenta

Podsumowanie rejestracji

Klucz	Wartość
Imię	
Drugie imię	
Nazwisko	
PESEL	
Telefon	
Adres e-mail	
Adres e-mail	
Hasło	
Powtórz hasło	



Aby przejść do dalszego etapu należy przepisać **kod** z obrazka (1) i **Zatwierdzić wniosek o rejestrację** (2)

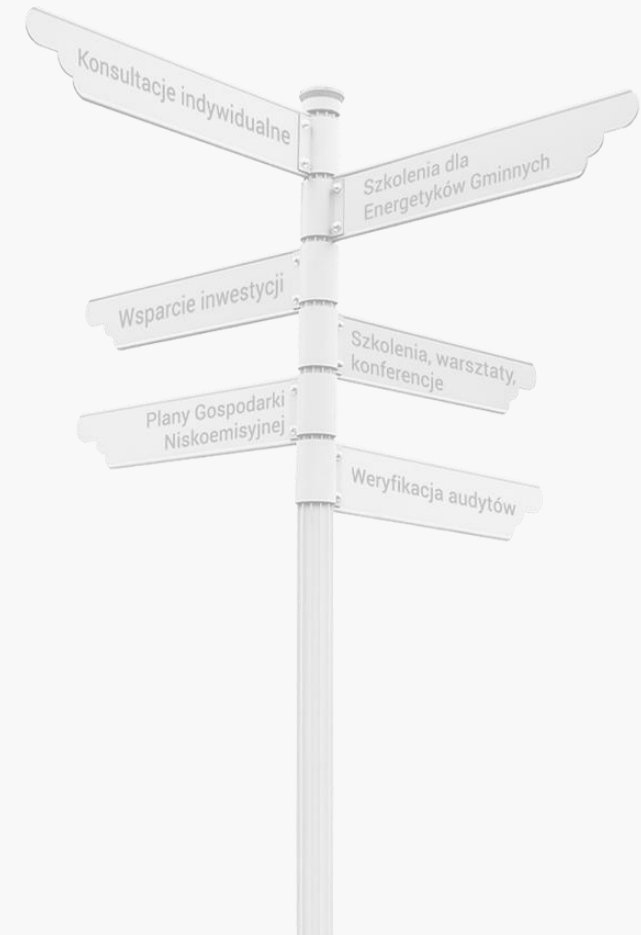
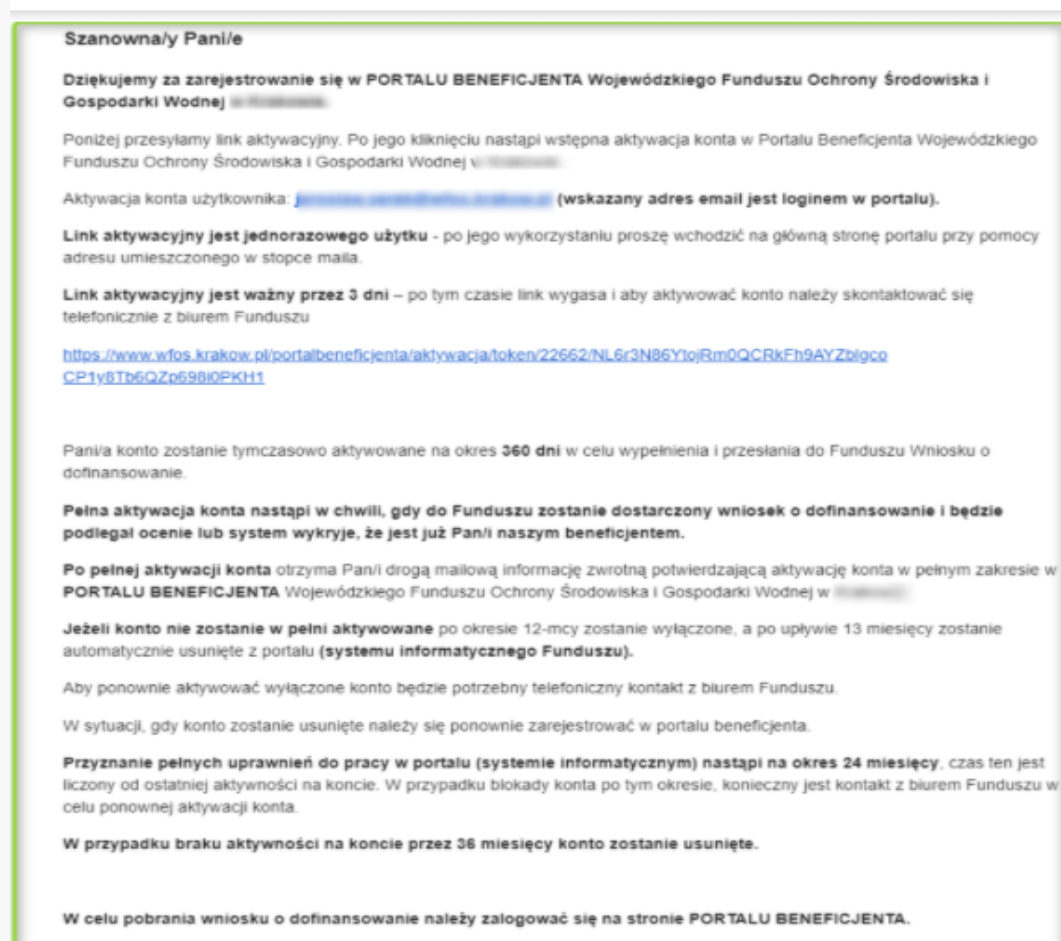


The screenshot shows a registration form with three steps: 'Dane podstawowe (Krok 1)', 'Zgody (Krok 2)', and 'Zakończenie'. The 'Zakończenie' step is active, indicated by a checkmark. Below the steps, a message reads: 'Dziękujemy za wypełnienie formularza rejestracyjnego! Na portalu zostanie utworzone Twoje konto co umożliwi pobranie i złożenie wniosku o dofinansowanie. Po zatwierdzeniu wniosku o rejestrację zostaną wysłane (na podany podczas rejestracji adres e-mail) dalsze instrukcje wraz z linkiem aktywacyjnym.'

The form includes a 'Captcha' section with the text 'x 9 x y s x'. A red circle with the number '1' is placed over the captcha, with a red arrow pointing to a text input field labeled 'Kod z obrazka'. Below this field is a 'Podgląd danych' button. To the right is a green button with a checkmark and the text 'Zatwierdzenie wniosku o rejestrację konta w Portalu Beneficjenta'. A red circle with the number '2' is placed over this button, with a red arrow pointing to it from the text 'Zatwierdzić wniosek o rejestrację' in the main text above.



Po zakończeniu procesu rejestracji, na podany adres e-mail zostanie mail z linkiem aktywacyjnym.
Uwaga! Jeśli nie otrzymasz wiadomości przez dłuższy czas, zweryfikuj koniecznie czy nie znajduje się ona w folderze spamu zanim skontaktujesz się w tej sprawie z funduszem.



Rejestracja konta



docs.google.com/document/d/1Dcl0f6Zjewv7vxdmoB6U5SdumwnATbqa81RkZclQ/edit#

instrukcja krok po kroku - aplikowanie o dofinansowanie w ram...
Plik Edytuj Widok Narzędzia Pomoc

Poprosz o uprawnienia do edycji

Udostępnij

MINISTERSTWO KLIMATU, Narodowy Fundusz Ochrony Środowiska i Gospodarki Wodnej, BOS BANK, 17 Funduszy, SYSTEM FINANSOWANIA INWESTYCJI PROJEKTOLOGICZNYCH W POLSCE

10

 Instrukcja składania wniosku krok po kroku
Twój wybór!

ostatnia aktualizacja: 16-06-2020

Uwaga! Jeśli nie otrzymasz wiadomości przez dłuższy czas, zweryfikuj koniecznie czy nie znajduje się ona w folderze spamu zanim skontaktujesz się w tej sprawie z funduszem.

Tak założone konto zostanie aktywowane na okres **360 dni** w celu wypełnienia i przesłania do Funduszu wniosku o dofinansowanie.

Pełna aktywacja konta nastąpi w chwili, gdy do Funduszu zostanie dostarczony wniosek o dofinansowanie i będzie podlegał ocenie. Po pełnej aktywacji konta otrzymasz drogą mailową informację zwrotną potwierdzającą aktywację konta w pełnym zakresie.

Jeżeli konto nie zostanie w pełni aktywowane po okresie 12-mcy zostanie wyłączone, a po upływie 13 miesięcy zostanie automatycznie usunięte z portalu (**systemu informatycznego Funduszu**).

Aby ponownie aktywować wyłączone konto będzie potrzebny telefoniczny kontakt z biurem Funduszu.

W sytuacji, gdy konto zostanie usunięte należy się ponownie zarejestrować w portalu beneficjenta.



Zaloguj się i pobierz formularz wniosku wraz z załącznikami.

Aby zalogować się na portalu należy użyć **adresu e-mail** jako loginu oraz hasła podanego podczas procesu rejestracji.

Jeśli **nie pamiętasz hasła** użyj opcji dostępnej pod panelem logowania “Zapomniałem hasła” i postępuj zgodnie z informacjami wyświetlanymi w procesie przypomnienia.

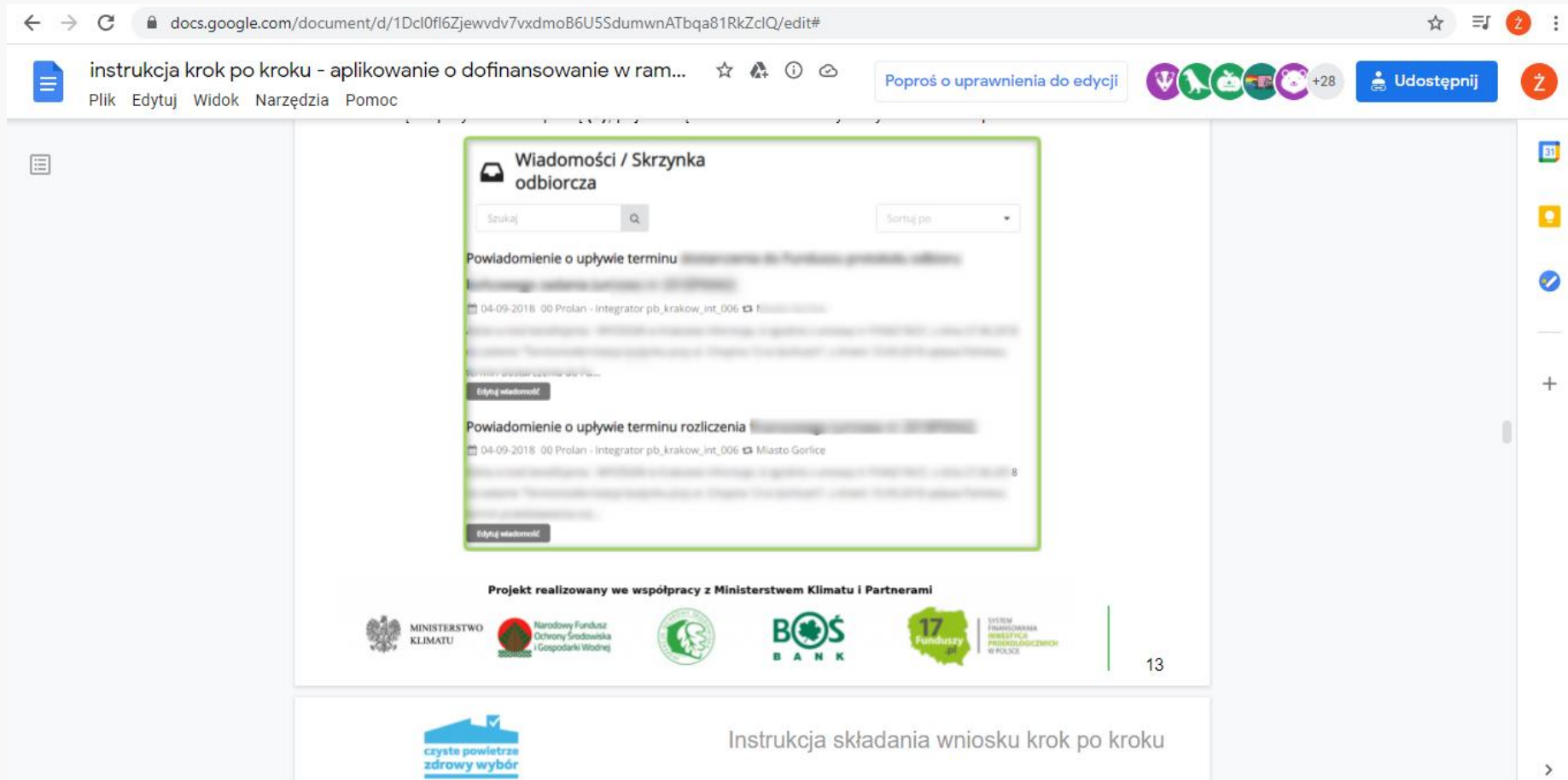


Panel logowania.

Problemy z kontem? [Sprawdź możliwe rozwiązania >>](#)

[Rejestracja dla osób fizycznych](#) [Rejestracja dla instytucji i firm](#) [Zapomniałem hasła](#) [Zaloguj](#)

Wiadomości – Skrzynka odbiorcza



docs.google.com/document/d/1Dcl0f6Zjewv7vxvdm0B6U5SdumwnATbqa81RkZclQ/edit#

instrukcja krok po kroku - aplikowanie o dofinansowanie w ram...
Plik Edytuj Widok Narzędzia Pomoc

Poproś o uprawnienia do edycji

Udostępnij

Wiadomości / Skrzynka odbiorcza

Szukaj

Sortuj po

Powiadomienie o upływie terminu

04-09-2018 00 Prolan - Integrator pb_krakow_int_006

Edytuj wiadomość

Powiadomienie o upływie terminu rozliczenia

04-09-2018 00 Prolan - Integrator pb_krakow_int_006 Miasto Gorlice

Edytuj wiadomość

Projekt realizowany we współpracy z Ministerstwem Klimatu i Partnerami

MINISTERSTWO KLIMATU

Narodowy Fundusz Ochrony Środowiska i Gospodarki Wodnej

BOŚ BANK

17 Funduszy

SYSTEM FINANSOWANIA ENERGII I PROJEKTOWANIE W POLSCE

13

czyste powietrze zdrowy wybór

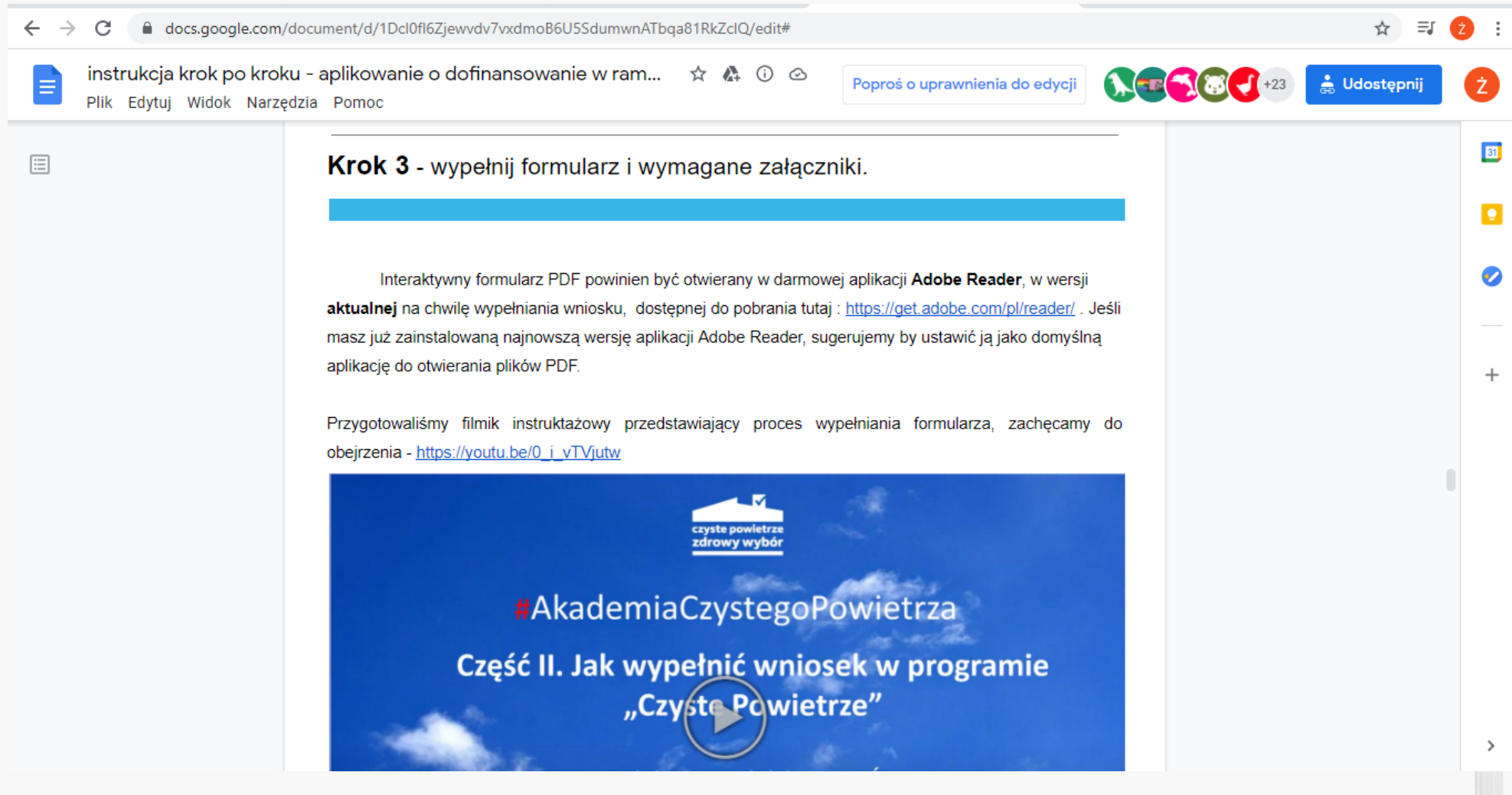
Instrukcja składania wniosku krok po kroku



Formularz wniosku o dofinansowanie



Formularz wniosku o dofinansowanie



instrukcja krok po kroku - aplikowanie o dofinansowanie w ram...
Plik Edytuj Widok Narzędzia Pomoc


Poproś o uprawnienia do edycji

Udostępnij

Krok 3 - wypełnij formularz i wymagane załączniki.

Interaktywny formularz PDF powinien być otwierany w darmowej aplikacji **Adobe Reader**, w wersji **aktualnej** na chwilę wypełniania wniosku, dostępnej do pobrania tutaj : <https://get.adobe.com/pl/reader/> . Jeśli masz już zainstalowaną najnowszą wersję aplikacji Adobe Reader, sugerujemy by ustawić ją jako domyślną aplikację do otwierania plików PDF.

Przygotowaliśmy filmik instruktażowy przedstawiający proces wypełniania formularza, zachęcamy do obejrzenia - https://youtu.be/0_i_vTVjutw



#AkademiaCzystegoPowietrza
Część II. Jak wypełnić wniosek w programie „Czyste Powietrze”

Szkolenia dla Energetyków Gminnych

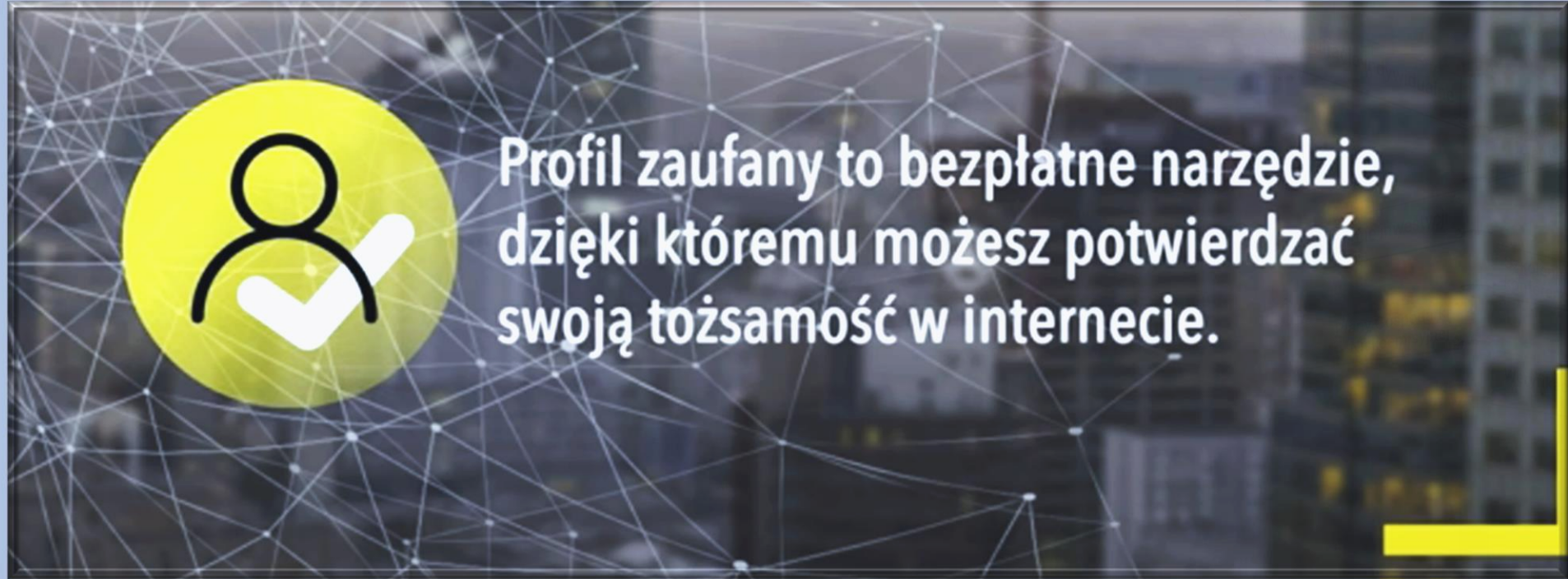
Szkolenia, warsztaty, konferencje

Weryfikacja audytów

II. Serwis gov.pl Czyli jak założyć profil zaufany



CZYM JEST PROFIL ZAUFANY?




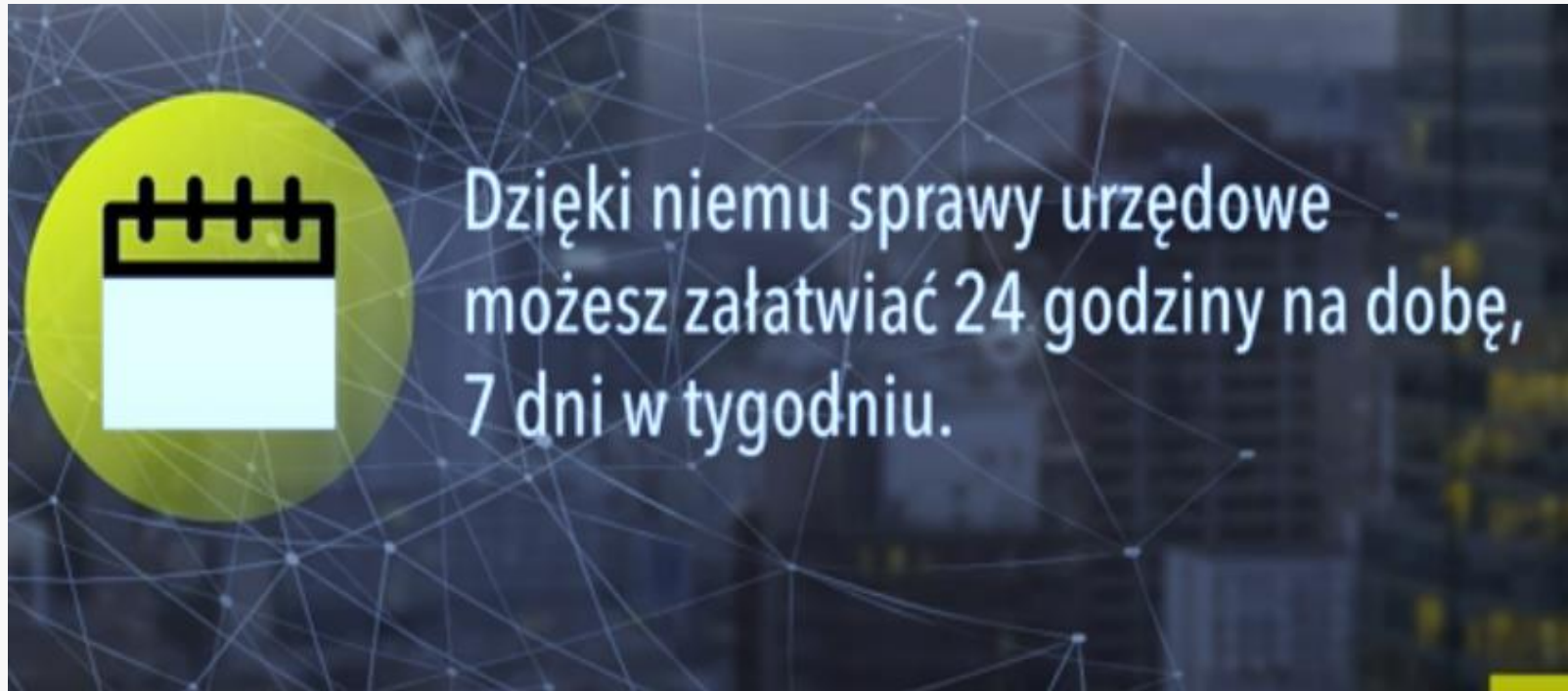
Profil zaufany to bezpłatne narzędzie,
dzięki któremu możesz potwierdzać
swoją tożsamość w internecie.

...a dla
...ków Gminnych

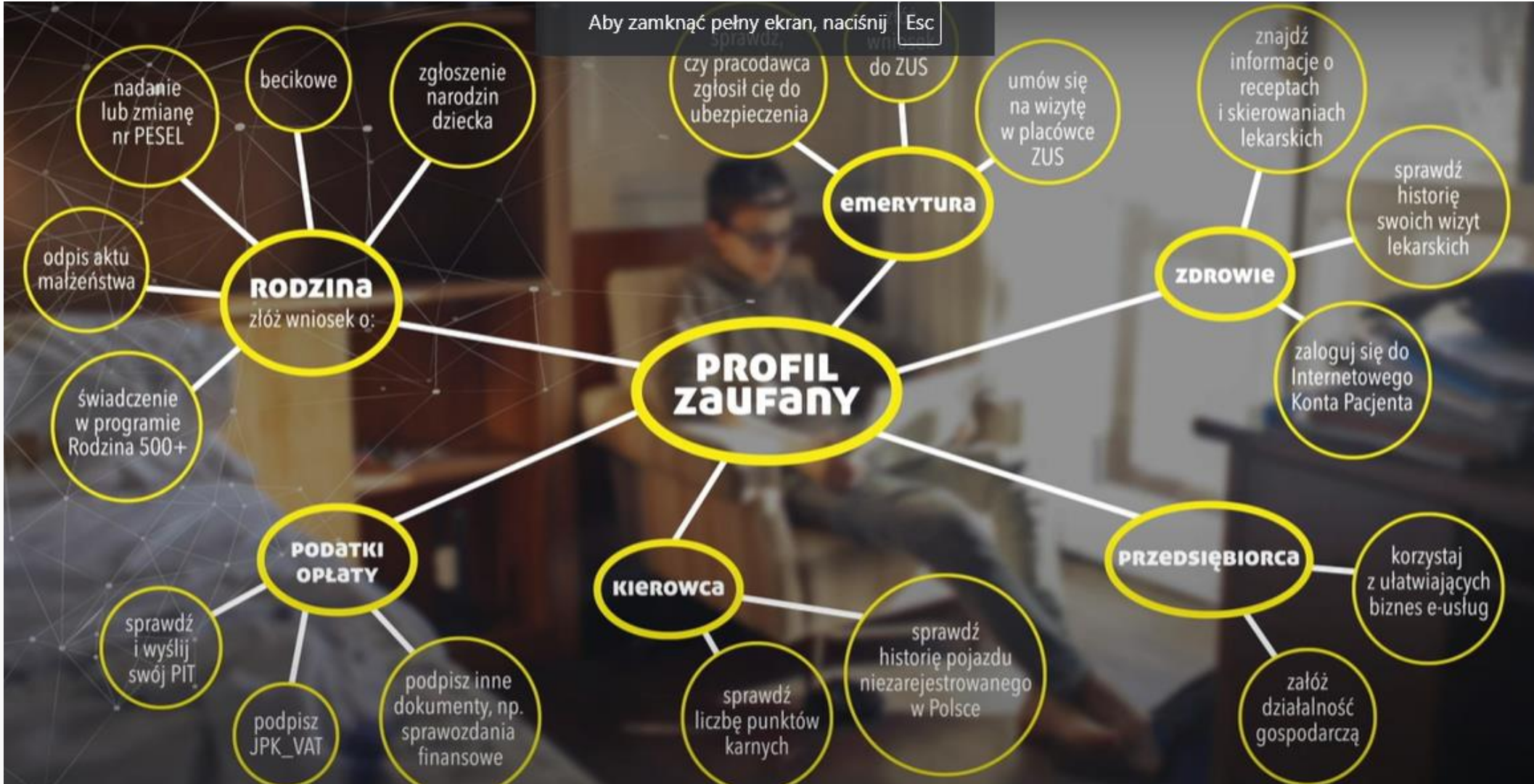
...warsztaty,
...e

...a audytów

CZYM JEST PROFIL ZAUFANY?



Dzięki *Profilowi Zaufanemu* możesz korzystać z wielu e-usług:



- Szkolenia dla Energetyków Gminnych
- Szkolenia, warsztaty, konferencje
- Weryfikacja audytów

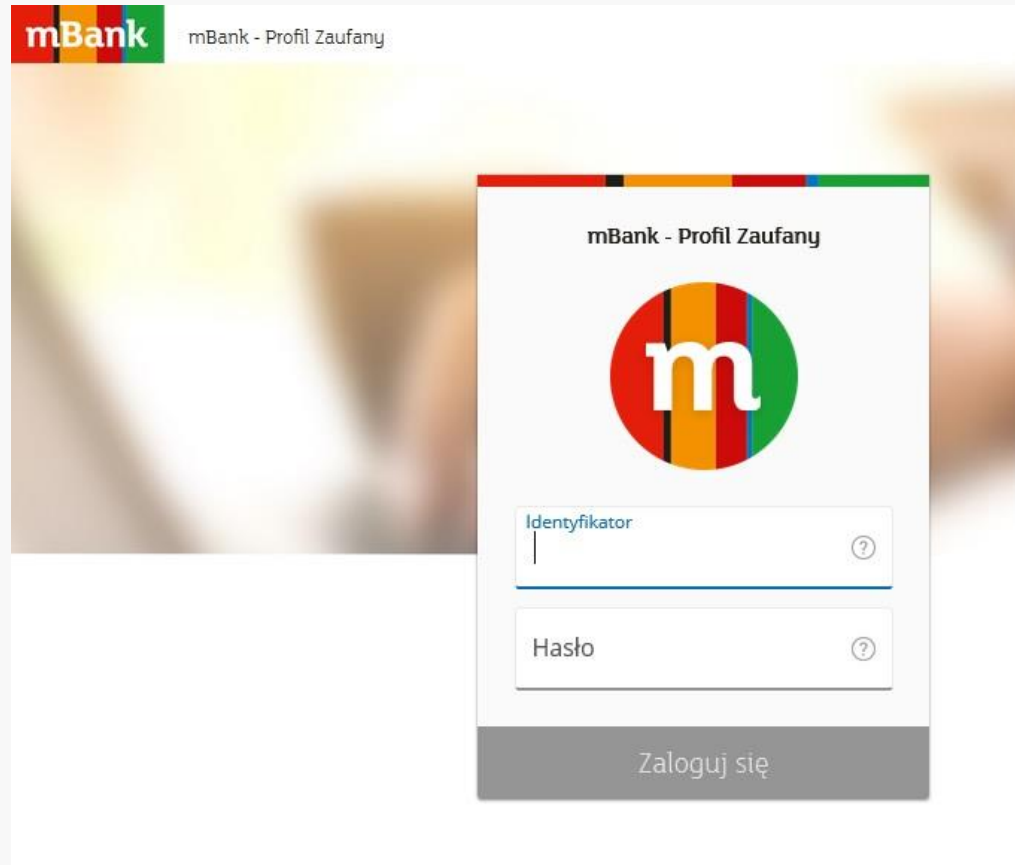
JAK ZAŁOŻYĆ PROFIL ZAUFANY?



PIERWSZY SPOSÓB: przez Internet

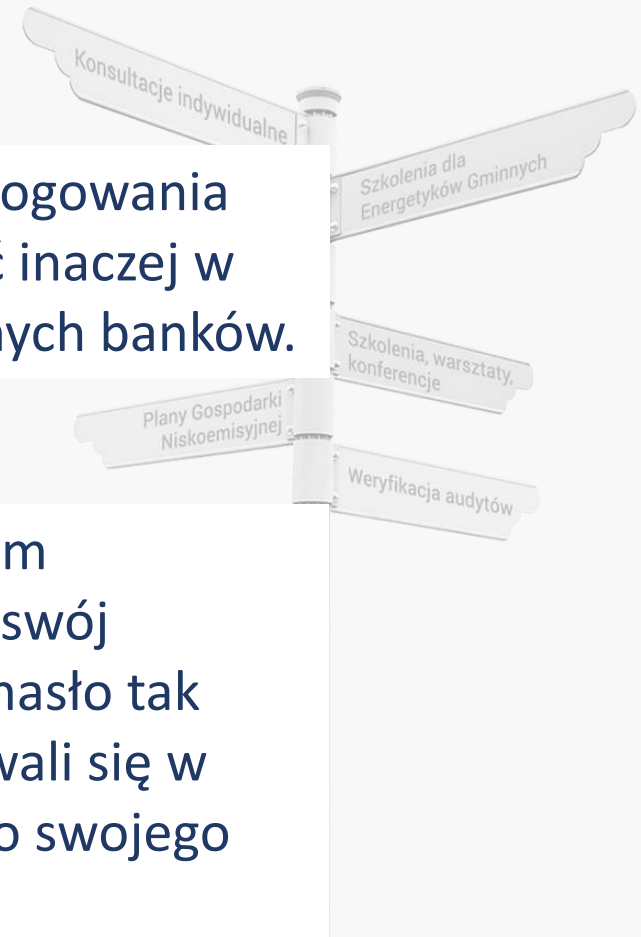


Złóż wniosek o dofinansowanie



Dalsza ścieżka logowania może wyglądać inaczej w przypadku różnych banków.

Za każdym razem wprowadzamy swój identyfikator i hasło tak jakbyśmy logowali się w celu dostępu do swojego rachunku



Złóż wniosek o dofinansowanie



mBank profil zaufany

Autoryzacja logowania do profilu zaufanego

Autoryzacja logowania

Logowanie do profilu zaufanego wymaga dodatkowej autoryzacji

Hasło SMS

Zatwierdź Anuluj



DRUGI SPOSÓB: w punkcie potwierdzającym

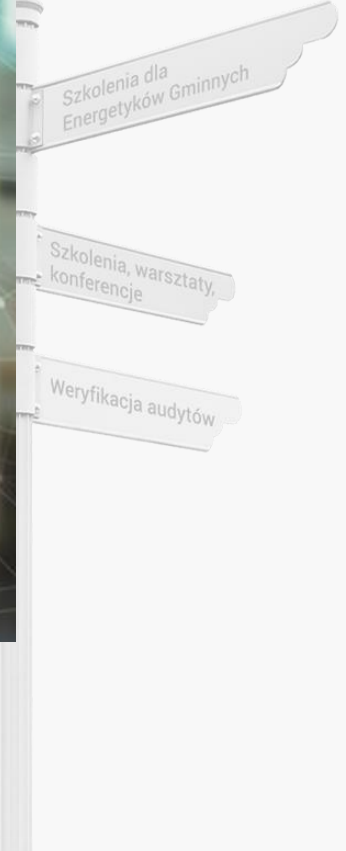
Jeśli twój bank nie daje możliwości założenia profilu zaufanego - nic straconego!



Krok 1:
Wejdź na stronę
www.pz.gov.pl

Krok 2:
Kliknij zarejestruj się
i wypełnij formularz

Krok 3:
Idź do jednego z 1500
punktów potwierdzających
i sfinalizuj sprawę



Złóż wniosek o dofinansowanie

Po zalogowaniu widzimy swoje dane oraz najczęściej wybierane usługi

Serwis Rzeczypospolitej Polskiej

🏠 > Mój Gov

Moje dane

Imię (imiona)	JAN
Nazwisko	KOWALSKI
Numer PESEL	50010100000

Powiązane usługi:

- [Sprawdź swoje dane w Rejestrze Dowodów Osobistych](#)
- [Sprawdź swoje dane w Rejestrze PESEL](#)
- [Moje dane w Rejestrze Danych Kontaktowych](#)
- [Moje dane kontaktowe w Profilu Zaufanym](#)

[Zobacz wszystkie usługi](#)

Popularne usługi

- Mój Pojazd** – sprawdź informacje o swoich pojazdach
- Pismo ogólne** – wyślij pismo w dowolnej sprawie do urzędu
- Dowód osobisty** – uzyskaj dowód osobisty z warstwą elektroniczną

- [Zgłoś urodzenie dziecka](#)
- [Zgłoś zbycie lub nabycie pojazdu](#)
- [Zgłoś utratę albo uszkodzenie dowodu osobistego](#)
- [Zamelduj się na pobyt stały lub czasowy](#)
- [Uzyskaj odpis aktu stanu cywilnego](#)

[Zobacz wszystkie usługi](#)



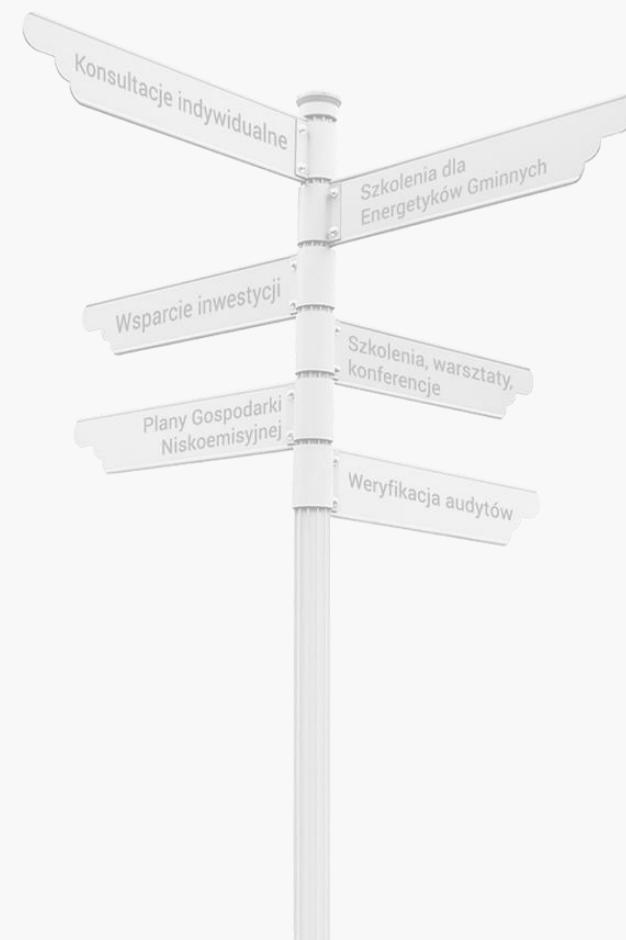
Wniosek odnajdziemy wpisując nazwę programu w okienku wyszukiwania lub rozwijając kategorię „Nieruchomości i środowisko”.



gov.pl Serwis Rzeczypospolitej Polskiej **Mój Gov** Unia Europejska

DLA OBYWATELA **DLA PRZEDSIĘBIORCY** **DLA URZĘDNIKA**




Dokumenty i dane osobowe Dowód osobisty, paszport, prawo jazdy, dostęp i zmiana danych osobowych, dane kontaktowe	Edukacja Zdalne lekcje, żłobek, przedszkole, szkoła podstawowa, liceum, technikum, szkoła branżowa, studia	Kierowcy i pojazdy Prawo jazdy, rejestracja pojazdu, wyrejestrowanie pojazdu, kary i mandaty, parkowanie
Meldunek i wybory Zameldowanie stałe, zameldowanie czasowe, wymeldowanie, wybory, głosowania	Nieruchomości i środowisko Księgi wieczyste, dom i mieszkanie, podatki i środowisko, geodezja i kartografia	Podatki Podatek od: dochodu, spadku, darowizny i czynności cywilnoprawnych
Pomoc prawna Pomoc dla konsumentów, telefon zaufania, zgłoś przestępstwo lub wykroczenie	Praca i biznes Zatrudnienie, własny biznes, dofinansowania, podatki	Rodzina i małżeństwo Dziecko, świadczenia dla dzieci, małżeństwo, rodzina, problemy rodzinne
Wojsko i bezpieczeństwo Służba wojskowa, weteran, bezpieczeństwo,	Wyjazdy i wypoczynek Ubezpieczenie, wyjazd w kraju, wyjazd za	Zasiłki i pomoc finansowa Pomoc na dziecko, pomoc na mieszkanie,



Złóż wniosek o dofinansowanie: skorzystaj z Programu „Czyste Powietrze”



← → ↻ www.gov.pl/web/gov/uslugi-dla-obywatela/#nieruchomosci-i-srodowiska ☆ z

☰  Serwis Rzeczypospolitej Polskiej  

Nieruchomości i środowisko

Dom, mieszkanie

- Skorzystaj z dofinansowania do likwidacji barier architektonicznych (usługa online)
- Skorzystaj z dofinansowania do likwidacji barier technicznych (usługa online)
- Skorzystaj z programu "Czyste powietrze"
- Skorzystaj z programu „Mieszkanie dla młodych”
- Skorzystaj z programu „Mój prąd”
- Uzyskaj dodatek mieszkaniowy
- Uzyskaj zgodę na budowę domu
- Uzyskaj zwrot części wydatków na materiały budowlane

Geodezja i kartografia

- Geoportal (usługa online)
- Uzyskaj materiały geodezyjne i kartograficzne (usługa online)



Zainwestujmy razem w środowisko



Doradztwo
energetyczne



Dziękujemy za uwagę



www.doradztwo-energetyczne.gov.pl



Fundusze Europejskie
Infrastruktura i Środowisko



Rzeczpospolita
Polska



Wojewódzki Fundusz Ochrony Środowiska
i Gospodarki Wodnej
we Wrocławiu

Unia Europejska
Fundusz Spójności

